

# FACCHINI



ISO 9001

SEMIRREBOQUE PARA TRANSPORTE DE BOBINA

## SEMIRREBOQUE PARA TRANSPORTE DE BOBINA

PRODUTO PARA TRANSPORTE DE BOBINAS DE AÇO, UTILIZANDO COCHOS E BERÇOS EMBORRACHADOS E REMOVÍVEIS PARA TRAVAR A CARGA COM SEGURANÇA. VERSATILIDADE PARA TRANSPORTAR CARGAS DIVERSAS COM O ALINHAMENTO DO ASSOALHO, ACOMODANDO OS BERÇOS NOS COCHOS



PRODUTOS COM CERTIFICAÇÃO ISO 9001





LONGARINAS VIGAS PERFIL U EM AÇO DE ALTA RESISTÊNCIA MECÂNICA. TRAVESSAS PERFIL U EM AÇO ASTM A36 INTERLIGANDO AS LONGARINAS POR SOLDA ROBOTIZADA E CORRIMÃOS PERFIL LATERAL U EM AÇO ASTM A36



PINO REI FLANGEADO 2" OU 3 1/2", NORMA NBR NM ISO 337|2001

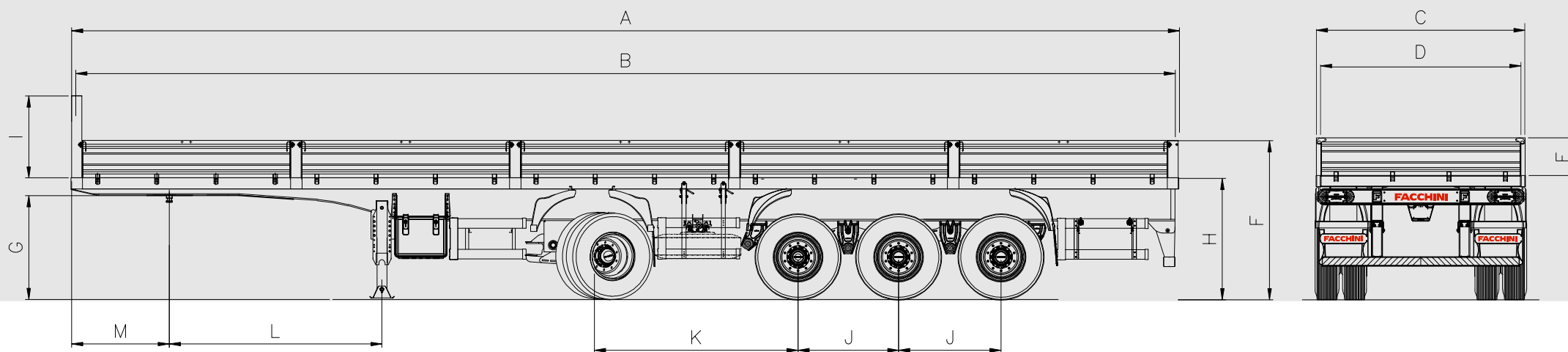


CHAPA DE ATRITO FIXADA NO CHASSI

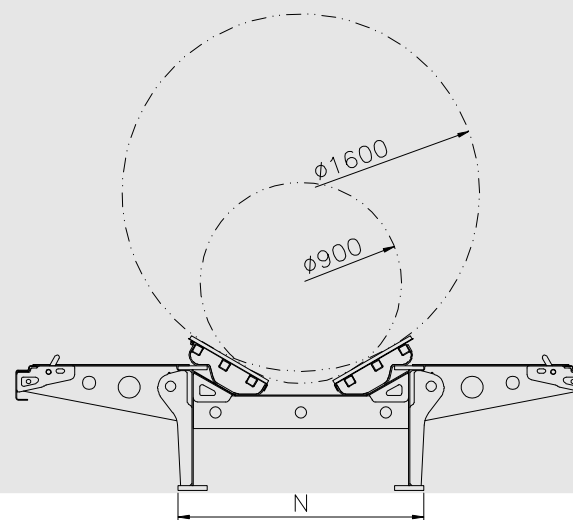


CÉLULA DE MONTAGEM COM SOLDA ROBOTIZADA

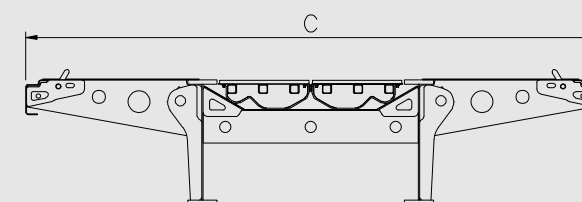
Este equipamento está sujeito a alterações de suas características técnicas sem notificação prévia



COTAS	CARACTERÍSTICAS	DIMENSÕES   mm		
		13.500	14.000	14.500
A	COMPRIMENTO EXTERNO	13.540	14.040	14.540
B	COMPRIMENTO INTERNO	13.440	13.940	14.440
C	LARGURA EXTERNA	2.550		
D	LARGURA INTERNA	2.450		
E	ALTURA DA TAMPA	460		
F	ALTURA TOTAL TRASEIRA CARREGADO	1.930		
G	ALTURA DO VEICULO PARA ACOPLAMENTO	1.270 A 1.320		
H	ALTURA DA PLATAFORMA CARREGADO	1.470		
I	ALTURA DO PAINEL FRONTAL	1.000		
J	DISTÂNCIA ENTRE EIXOS JUNTOS	1.250		
K	DISTÂNCIA EIXO DIRECIONAL	2.490		
L	PINO REI AO PÉ DE APOIO	2.550		
M	BALANÇO DIANTEIRO   6X2 E 6X4	1.200	1.500	1.600
N	BITOLA   DISTANCIA ENTRE LONGARINAS	1.100		
	PNEUS	SEM CAMARA 295   80		
	TARA APROXIMADA KGF	10.040	10.190	10.390



Tampa dos berços abertas



Tampa dos berços fechadas

TAMPAS LATERAIS EM CHAPA PERFILADA DE AÇO.  
ALTURA 460 MM


BERÇO PARA BOBINAS EM REBAIXO ENTRE AS  
LONGARINAS, COM TAMPAS REVESTIDAS DE  
BORRACHA PARA ACOMODAÇÃO DAS BOBINAS  
E ALINHAMENTO DO ASSOALHO PARA CARGAS  
DIVERSAS




ASSOALHO EM CHAPA XADREZ DE AÇO 3,00 MM.

AMARRAÇÃO DE CARGA COM ARGOLAS  
ARTICULADAS E EMBUTIDAS NO ASSOALHO,  
SEM GERAR INTERFERÊNCIA COM A CARGA.  
RESOLUÇÃO CONTRAN 945|22

PAINEL FRONTAL ESTRUTURADO EM CHAPA  
DE AÇO, REMOVÍVEL. ALTURA 1.000 MM.





4 EIXOS. 1º EIXO DISTANCIADO DIRECIONAL COM MANGA DE EIXO, ARTICULADAS, COM TRAVA ELETRÔNICA PARA DIRECIONAMENTO DOS PNEUS MEDIANTE O ATRITO COM O SOLO. VANTAGENS QUANTO AO SISTEMA AUTODIRECIONAL COM RALA: APRESENTA MENOR PESO E MAIOR ÂNGULO DE DIRECIONAMENTO DOS PNEUS, FATOR QUE DIMINUI O ARRASTE E CONSEQUENTEMENTE O DESGASTE. SUSPENSÃO PNEUMÁTICA.



2º, 3º E 4º EIXOS COM SUSPENSÃO MECÂNICA TIPO BALANCIM COM SUPORTES DE MOLAS ESTAMPADOS; MOLAS SEMIELÍPTICAS; BALANÇAS AÇO USI SAC 350 ARTICULADAS EM BUCHAS COM CORPO EM POLIURETANO INJETADO E TUBO CENTRAL EM AÇO. TEM COMO VANTAGENS A MAIOR ABSORÇÃO DE IMPACTOS E A ELIMINAÇÃO DA LUBRIFICAÇÃO. APOIO DAS MOLAS TIPO TROCA RÁPIDA; BRAÇOS TENSORES ARTICULADOS EM BUCHAS DE BORRACHA.



OPCIONAL SUSPENSÃO PNEUMÁTICA

LINHA DE PRODUÇÃO DE MONTAGEM DOS EIXOS





LINHA DE PRODUÇÃO DE MONTAGEM DOS EIXOS



FREIO A AR, COM EBS, LINHAS DE SERVIÇO E EMERGÊNCIA, COM TAMBOR 16 ½" x 8" E CÂMARA DE FREIO 30 POL<sup>2</sup> COM *SPRING BRAKE* | RESOLUÇÃO 915|22 CONTRAN




CUBOS EM FERRO FUNDIDO NODULAR PARA RODAS 8,25" x 22,50"



TENDÊNCIA MUNDIAL EIXOS TUBULARES FACCHINI DIÂMETRO DE 152 MM E CAPACIDADE DE 13 T. ALTA RESISTÊNCIA.

## SUPORE VERTICAL

APARELHO DE LEVANTAMENTO MECÂNICO COM DUAS VELOCIDADES, CAPACIDADE DE LEVANTAMENTO DE 28 T E CARGA ESTÁTICA DE 60 T.



## SISTEMA ELÉTRICO

TODAS AS LANTERNAS EM LED, 24 V.



LANTERNAS LATERAIS

LANTERNAS TRASEIRAS





LINHA DE PRODUÇÃO DE PINTURA A PÓ AUTOMATIZADA. MAIOR DURABILIDADE, MELHOR RETENÇÃO DE COR | BRILHO.



LINHA DE PRODUÇÃO DE PINTURA SUBMERSA PARA BASE.



LIMPEZA DO PRODUTO COM DESENGRAXANTE E FOSFATIZANTE QUÍMICO. BASE COM APLICAÇÃO DE FUNDO ANTICORROSIVO E ACABAMENTO PINTURA EM P.U.

- CAIXA PLÁSTICA DE FERRAMENTAS
- SUSPENSOR PNEUMÁTICO NO 1º E 2º EIXOS
- COROTE PLÁSTICO DE ÁGUA



PARA-CHOQUE TRASEIRO  
RESOLUÇÃO 952|22 CONTRAN

SUPORTE DE ESTEPE  
PARA DOIS PNEUS

PROTETORES LATERAIS EM ALUMÍNIO  
RESOLUÇÃO 953|22 CONTRAN

PARA-LAMA PLÁSTICO  
E PARA-BARRO DE BORRACHA

CATRACAS COM  
CINTAS DE NYLON

FAIXAS REFLETIVAS  
RESOLUÇÃO 948|22 CONTRAN

CAIXA PLÁSTICA  
DE COZINHA

## OPCIONAIS

- ARCOS PARA VINILONA
- VINILONA
- TAMPA EM ALUPLAST ALTURA 550, 700, 800 OU 1.000 MM
- SUSPENSÃO PNEUMÁTICA
- SUSPENSOR PNEUMÁTICO NO 4º EIXO
- 4, 8 OU 12 TWIST LOCKS | TRAVAS PARA CONTAINER